



শহীদ কর্ণেল কাজী এমদাদুল হক পাবলিক স্কুল

সেক্টর সদর দপ্তর, বিজিবি, রাজশাহী

মোবাইল: ০১৭০৬-৩৬৩০৭৩, ফোন: ০৭২১-৭৬১২৭০

ওয়েব সাইট: www.bgbschoolraj.edu.bd ই-মেইল: raj.bgb.school@gmail.com

বিজ্ঞপ্তি

সকল শিক্ষার্থীর অবগতির জন্য জানানো যাচ্ছে যে, আগামী ০৫ জুন ২০২২ তারিখ হতে ২০ জুন ২০২২ তারিখ পর্যন্ত অনলাইনে মোবাইল ব্যাংকিং (ট্যাপ ওয়ালেট/বিকাশ) এর মাধ্যমে জুন ২০২২ মাসের টিউশন ফি, শ্রেণি মূল্যায়ন/ অর্ধ-বার্ষিক/ প্রাক-নির্বাচনী পরীক্ষার ফি ও বকেয়া (যদি থাকে) পরিশোধের সময় নির্ধারণ করা হয়েছে। উল্লিখিত সময়ের মধ্যে শিক্ষার্থীদের টিউশন ফি পরিশোধ করার জন্য অনুরোধ করা হলো।

ক্র.নং	শ্রেণী	মাসিক টিউশন ফি		পরীক্ষার ফি
		সিভিল	বিজিবি	
১	নার্সারী	১০০০	৬০০	৩০০
২	কেজি	১১০০	৬৫০	৩০০
৩	১ম	১১০০	৭০০	৩০০
৪	২য়	১১২৫	৭০০	৩০০
৫	৩য়	১১২৫	৭০০	৩৫০
৬	৪র্থ	১১৫০	৭৫০	৩৫০

ক্র.নং	শ্রেণী	মাসিক টিউশন ফি		পরীক্ষার ফি
		সিভিল	বিজিবি	
৭	৫ম	১২০০	৭৫০	৪০০
৮	৬ষ্ঠ	১২২৫	৭৫০	৪০০
৯	৭ম	১২৫০	৭৫০	৪০০
১০	৮ম	১২৭৫	৭৭৫	৪৫০
১১	৯ম	১৩০০	৮০০	৪৫০
১২	১০ম	১৩০০	৮২৫	৫০০

বিঃদ্রঃ (ক) নির্ধারিত সময়ের পরে বেতন প্রদান করলে প্রতি মাসের জন্য ১০০/- জরিমানা স্বয়ংক্রিয়ভাবে সফটওয়্যারে যুক্ত হয়ে যাবে।

(খ) টিউশন ফি প্রদানসংক্রান্ত সমস্যা হলে অফিস কক্ষে যোগাযোগের জন্য অনুরোধ করা হলো।

বিজ্ঞপ্তি -২২/৬০

তারিখ : ০৪.০৬.২০২২


প্রধান শিক্ষক

শহীদ কর্ণেল কাজী এমদাদুল হক পাবলিক স্কুল
বিজিবি, রাজশাহী।

* ট্যাপ ওয়ালেট/ বিকাশ মাধ্যমে পরিশোধের পদ্ধতি পরবর্তী পাতায় রয়েছে।



শহীদ কর্ণেল কাজী এমদাদুল হক পাবলিক স্কুলের ফি বিকাশ করবেন যেভাবে



অ্যাপ দিয়ে যেভাবে ফি বিকাশ করবেন



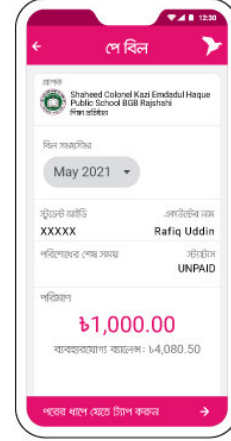
বিকাশ অ্যাপ স্ক্রিন থেকে পে বিল সিলেক্ট করুন



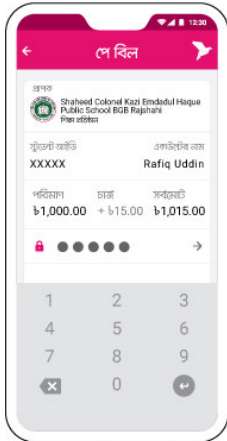
শিক্ষা প্রতিষ্ঠান ট্যাপ করে Shaheed Colonal Kazi Emdadul Haque Public School BGB Rajshahi সিলেক্ট করুন



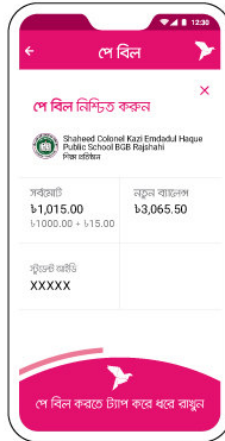
বর্তমান মাস এবং স্টুডেন্ট আইডি নাম্বার দিন। পরবর্তী ফি পেমেণ্টের জন্য একাউন্টটি সেভ করে রাখতে পারেন।




ফি-এর পরিমাণ চেক করে পরের স্ক্রিনে যেতে ট্যাপ করুন



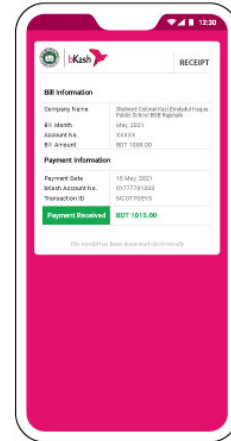
আপনার বিকাশ একাউন্টের পিন নাম্বার দিন



'পে বিল' সম্পন্ন করতে স্ক্রিনের নিচের অংশ ট্যাপ করে ধরে রাখুন



'পে বিল' সম্পন্ন হলে কনফার্মেশন পাবেন

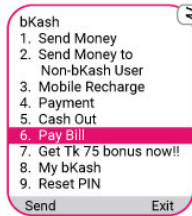


অ্যাপে দেখে নিতে পারেন বিলের ডিজিটাল রিসিট


*247# ডায়াল করে যেভাবে ফি বিকাশ করবেন



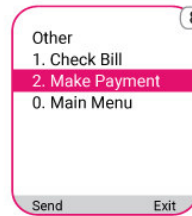
*247# ডায়াল করুন



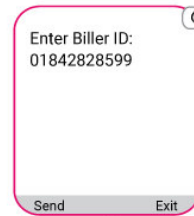
Pay Bill বেছে নিতে "6" লিখে সেভ করুন



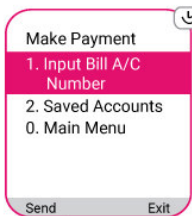
Other বেছে নিতে "10" লিখে সেভ করুন




Make Payment বেছে নিতে "2" লিখে সেভ করুন




শহীদ কর্ণেল কাজী এমদাদুল হক পাবলিক স্কুলের বিকাশ একাউন্ট নাম্বার লিখে সেভ করুন



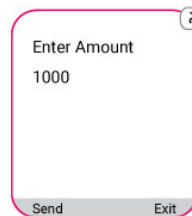
"1" লিখে সেভ করুন



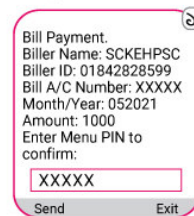
স্টুডেন্ট আইডি টাইপ করুন



বিল মাস ও বছর টাইপ করুন



ফি-এর পরিমাণ টাইপ করুন



গোপন পিন (PIN) নাম্বারটি দিন

বিল পেমেণ্ট সম্পন্ন হলে কনফার্মেশন নোটিফিকেশন পাবেন


*চার্ড প্রযোজ্য

tap এর মাধ্যমে শহীদ কর্ণেল কাজী এমদাদুল হক পাবলিক স্কুল এর টিউশন ফি প্রদান পদ্ধতি

App



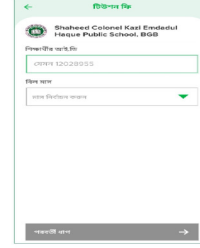
ধাপ ১: আপনার 'ট্যাপ' অ্যাকাউন্ট নম্বর এবং পিন লিখুন



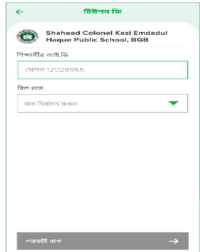
ধাপ ২: পে-বিল/ফিস অপশনটি tap করার পর টিউশন ফিস অপশনটি tap করুন



ধাপ ৩: স্কুল/কলেজের ফি পরিশোধের জন্য টিউশন ফি অপশনটি চাপুন



ধাপ ৪: শহীদ কর্ণেল কাজী এমদাদুল হক পাবলিক স্কুল ইনস্টিটিউট নির্বাচন করুন



ধাপ ৫: ব্যবহারকারী ছাত্র/ছাত্রীর আইডি লিখবে ও বেতন প্রদানের মাস নির্বাচন করবে, যদি সঠিক থাকে তাহলে নীচের পরবর্তী ধাপে বাটনে চাপুন



ধাপ ৬: ব্যবহারকারী পেমেন্টের পূর্বে বিস্তারিত তথ্য পাবেন। যদি ঠিক থাকে তাহলে পরবর্তী ধাপে বাটনে চাপুন

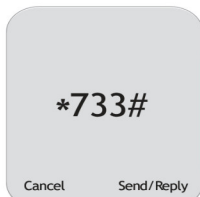


ধাপ ৭: ব্যবহারকারী পেমেন্ট সম্পর্কে বিস্তারিত তথ্য পাবেন। যদি ঠিক থাকে পিন প্রদান করে লেনদেন সম্পূর্ণ করণ বাটনে চাপুন

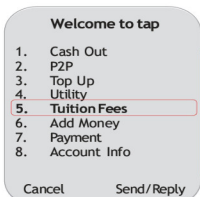


ধাপ ৮: লেনদেন সফল হলে বিস্তারিত তথ্যসহ এই স্ক্রিনটি প্রদর্শিত হবে


USSD




ধাপ-১: ট্যাপ মেন্যু পেতে *৭৩৩# ডায়াল করুন



ধাপ-২: টিউশন ফি প্রদানের জন্য " 5 " লিখে reply দিন



ধাপ-৩: শহীদ কর্ণেল কাজী এমদাদুল হক পাবলিক স্কুল এর শর্ট কোড "BGBPS" লিখে reply দিন



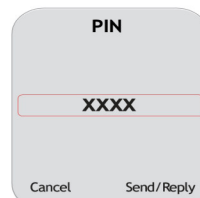
ধাপ-৪: স্টুডেন্ট আইডি লিখে reply দিন




ধাপ-৫: "মাস এবং বৎসরের সংখ্যা" লিখে reply দিন



ধাপ-৬: শিক্ষার্থীর নামের ছোট অংশ লিখে reply দিন



ধাপ-৭: আপনার দেয়া তথ্য যাচাই করে পিন নম্বর (৪ সংখ্যার) দিয়ে পেমেন্ট সম্পন্ন করুন



লেনদেন সফল হলে নিশ্চিতকরণ একটি ম্যাসেজ পাবেন