



শহীদ কর্নেল কাজী এমদাদুল হক পাবলিক স্কুল

সেক্টর সদর দপ্তর, বিজিবি, রাজশাহী

মোবাইল: ০১৭০৬-৩৬৩০৭৩, ফোন: ০২৫৮৮৮৬২৫৭০

ওয়েব সাইট: www.bgbschoolraj.edu.bd ই-মেইল: raj.bgb.school@gmail.com

বিজ্ঞপ্তি

সম্মাননীয় অভিভাবক ও ছাত্রছাত্রীদের এই মর্মে অবহিত করা হচ্ছে, মার্চ ২০২৪ মাসের টিউশন ফি আগামী ০৫ হতে ২০ মার্চ ২০২৪ তারিখের মধ্যে অনলাইন মোবাইল ব্যাংকিং (ট্যাপ ওয়ালেট/ বিকাশ) এর মাধ্যমে পরিশোধ করার জন্য অনুরোধ করা হলো। নির্ধারিত সময়ের মধ্যে টিউশন ফি পরিশোধ করতে ব্যর্থ হলে প্রতি মাসের জন্য ১০০/- এবং কোনো শিক্ষার্থী অনুপস্থিত থাকলে প্রতিদিনের জন্য ২০/- জরিমানা স্বয়ংক্রিয়ভাবে সফটওয়্যারে যুক্ত হবে।

ক্র.নং	শ্রেণি	মাসিক টিউশন ফি	
		সিভিল	বিজিবি
১	নার্সারি	১১০০	৫৫০
২	কেজি	১২০০	৬০০
৩	১ম	১২০০	৬০০
৪	২য়	১২৩০	৬১৫
৫	৩য়	১২৩০	৬১৫
৬	৪র্থ	১২৬০	৬৩০

ক্র.নং	শ্রেণি	মাসিক টিউশন ফি	
		সিভিল	বিজিবি
৭	৫ম	১৩০০	৬৫০
৮	৬ষ্ঠ	১৩৫০	৬৭৫
৯	৭ম	১৩৭০	৬৮৫
১০	৮ম	১৪০০	৭০০
১১	৯ম	১৪২০	৭১০
১২	১০ম	১৪২০	৭১০

বিজ্ঞপ্তি -২৪/৩০

তাং : ০৪.০৩.২০২৪

প্রধান শিক্ষক

শহীদ কর্নেল কাজী এমদাদুল হক পাবলিক স্কুল
বিজিবি, রাজশাহী।

* ট্যাপ ওয়ালেট/ বিকাশ মাধ্যমে টিউশন ফি পরিশোধের পদ্ধতি পরবর্তী পাতায় রয়েছে।



শহীদ কর্ণেল কাজী এমদাদুল হক পাবলিক স্কুলের ফি বিকাশ করবেন যেভাবে



অ্যাপ দিয়ে যেভাবে ফি বিকাশ করবেন



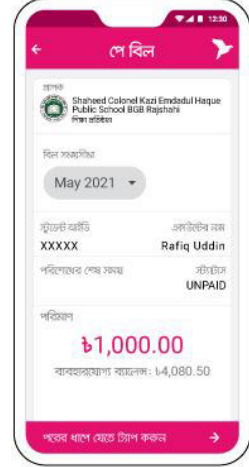
বিকাশ অ্যাপ স্ক্রিন থেকে
পে বিল সিলেক্ট করুন



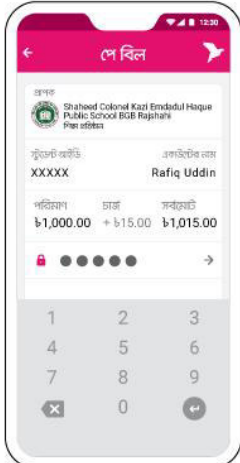
শিক্ষা প্রতিষ্ঠান ট্যাп করে
Colonel Kazi Emdadul Haque Public
School BGB Rajshahi সিলেক্ট করুন



বর্তমান মাস এবং স্টুডেন্ট আইডি
নাম্বার দিন। পরবর্তী ফি পেমেণ্টের জন্য
একাউন্টটি সেভ করে রাখতে পারেন।



ফি-এর পরিমাণ চেক করে
পরের স্ক্রিনে যেতে ট্যাп করুন



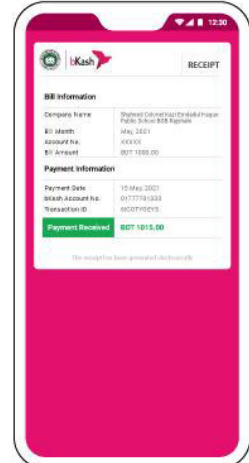
আপনার বিকাশ একাউন্টের
পিন নাম্বার দিন



'পে বিল' সম্পন্ন করতে স্ক্রিনের
নিচের অংশ ট্যাп করে ধরে রাখুন



'পে বিল' সম্পন্ন হলে
কনফার্মেশন পাবেন



অ্যাপে দেখে নিতে পারেন
বিলের ডিজিটাল রিসিট

*247# ডায়াল করে যেভাবে ফি বিকাশ করবেন



*247# ডায়াল করুন



Pay Bill বেছে নিতে
"6" লিখে সেড করুন



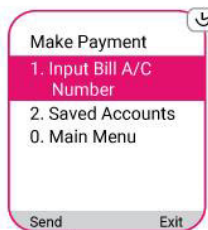
Other বেছে নিতে
"10" লিখে সেড করুন



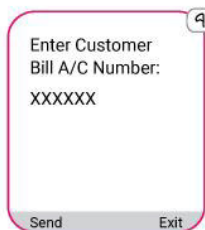
Make Payment বেছে
নিতে "2" লিখে সেড করুন




শহীদ কর্ণেল কাজী এমদাদুল হক
পাবলিক স্কুলের বিকাশ একাউন্ট
নাম্বার লিখে সেড করুন



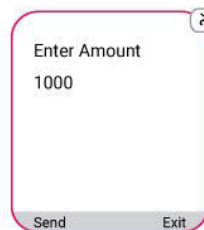
"1" লিখে সেড করুন



স্টুডেন্ট আইডি
টাইপ করুন



বিল মাস ও বছর
টাইপ করুন



ফি-এর পরিমাণ
টাইপ করুন



গোপন পিন (PIN)
নাম্বারটি দিন

বিল পেমেণ্ট সম্পন্ন হলে কনফার্মেশন নোটিফিকেশন পাবেন

*চার্জ প্রযোজ্য



Trust Axiata Pay



tap এর মাধ্যমে শহীদ কর্ণেল কাজী এমদাদুল হক পাবলিক স্কুল এর টিউশন ফি প্রদান পদ্ধতি

App



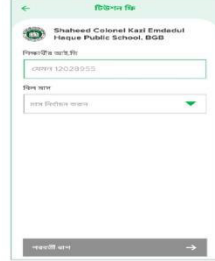
ধাপ ১: আপনার 'ট্যাপ' অ্যাকাউন্ট নম্বর এবং পিন লিখুন



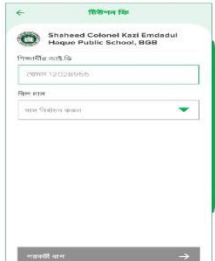
ধাপ ২: পে-বিল/ফিস অপশনটি tap করার পর টিউশন ফিস অপশনটি tap করুন



ধাপ ৩: স্কুল/কলেজের ফি পরিশোধের জন্য টিউশন ফি অপশনটি চাপুন



ধাপ ৪: শহীদ কর্ণেল কাজী এমদাদুল হক পাবলিক স্কুল ইনস্টিটিউট নির্বাচন করুন



ধাপ ৫: ব্যবহারকারী ছাত্র/ছাত্রীর আইডি লিখবে ও বেতন প্রদানের মাস নির্বাচন করবে, যদি সঠিক থাকে তাহলে নীচের পরবর্তী ধাপ বাটনে চাপুন



ধাপ ৬: ব্যবহারকারী পেমেণ্টের পূর্বে বিস্তারিত তথ্য পাবেন। যদি ঠিক থাকে তাহলে পরবর্তী ধাপ বাটনে চাপুন



ধাপ ৭: ব্যবহারকারী পেমেণ্ট সম্পর্কে বিস্তারিত তথ্য পাবেন। যদি ঠিক থাকে পিন প্রদান করে লেনদেন সম্পূর্ণ করণ বাটনে চাপুন

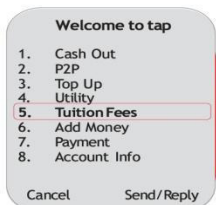


ধাপ ৮: লেনদেন সফল হলে বিস্তারিত তথ্যসহ এই স্ক্রিনটি প্রদর্শিত হবে


USSD




ধাপ-১: ট্যাপ মেন্যু পেতে *৭৩৩# ডায়াল করুন



ধাপ-২: টিউশন ফি প্রদানের জন্য " 5 " লিখে reply দিন



ধাপ-৩: শহীদ কর্ণেল কাজী এমদাদুল হক পাবলিক স্কুল এর শর্ট কোড "BGBP" লিখে reply দিন



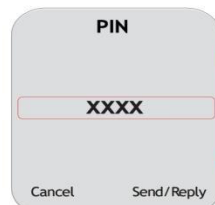
ধাপ-৪: স্টুডেন্ট আইডি লিখে reply দিন




ধাপ-৫: "মাস এবং বৎসরের সংখ্যা" লিখে reply দিন



ধাপ-৬: শিক্ষার্থীর নামের ছোট অংশ লিখে reply দিন



ধাপ-৭: আপনার দেয়া তথ্য যাচাই করে পিন নম্বর (৪ সংখ্যক) দিয়ে পেমেণ্ট সম্পন্ন করুন



লেনদেন সফল হলে নিশ্চিতকরণ একটি ম্যাসেজ পাবেন

যে কোন প্রয়োজনে যোগাযোগ করুন



16733

<https://trustaxiatapay.com/>